

# BTW-tarieven aanpassen

## HEROPENING HORECA 8 JUNI 2020



---

Oude Rondelaan 58 - 3000 Leuven  
info@rubbenskassa.be - www.rubbenskassa.be  
016 23 37 92

BE0479204348

# BTW-tarieven aanpassen

## HEROPENING HORECA 8 JUNI 2020

Volgende BTW tarieven zullen van toepassing zijn vanaf heropening:

- De restaurant-en cateringdiensten, momenteel aan 12 % btw, worden vanaf dan belast aan het verlaagd tarief van 6 %.
- De niet-alcoholische dranken, ter plaatse geconsumeerd, worden vanaf dan eveneens belast aan het verlaagd tarief van 6 %.
- Alcoholische dranken blijven belast aan het volle tarief van 21 %.

GKS-gebruikers zullen dan ook hun kassaprogrammatie zo snel mogelijk moeten aanpassen. Een GKS-kassa heeft standaard volgende btw-codes aan boord:

- A      21 %
- B      12 %
- C      6 %
- D      0 %.

Aan deze codes dient **niets** gewijzigd te worden.

De aanpassing wordt bij voorkeur als volgt gedaan.

- Alle artikelen, momenteel geprogrammeerd met btw-code B, moeten worden aangepast naar btw-code C; hierdoor gaan die automatisch naar het 6 % tarief.
- Alle niet-alcoholische dranken, momenteel geprogrammeerd met btw-code A, moeten worden aangepast naar btw-code C; hierdoor gaan die ook automatisch naar het 6 % tarief.

# Aanpassing BTW-Code fiscale CASIO QTs

Vooraleer u de btwcode van de artikels kan wijzigen, moeten alle tafels leeg zijn.

U kan de btw code van de artikels individueel gaan aanpassen  
of gebruiken maken van de groepsingave.

Deze groepsingave gaat als volgt:

Ga naar PGM3:

3.KENMERKEN TOETSEN

5.GROEPSINGAVE

1.PLU

BTW STATUS: selecteer btw code

JA toets

Geef start plu nr in

JA toets

Geef eind plu nr in

JA toets

JA toets



# Aanpassing BTW-Code niet fiscale CASIO QTs

U kan de btw code van de artikels individueel gaan aanpassen  
of gebruiken maken van de groepsingave.

Deze groepsingave gaat als volgt:

Ga naar PGM3

3.KENMERKEN TOETSEN

5.GROEPSINGAVE

1.PLU

BTW STATUS: selecteer btw code

JA toets

Geef start plu nr in

JA toets

Geef eind plu nr in

JA toets

JA toets



# Aanpassing BTW-Code CASIO SE-C3500 serie

U kan de btw code van de artikels individueel gaan aanpassen of gebruiken maken van de groepsingave.

Deze groepsingave gaat als volgt:

Ga naar PGM 3:

99000004  
SUBTOTAAL

366  
SUBTOTAAL

Geef startnummer PLU in  
CASH

Geef eindnummer PLU in  
CASH

Geef de btw selectie code in (BTW1= 1, BTW2= 2, BTW3= 3, BTW4= 4)  
CASH

SUBTOTAAL




# Aanpassing BTW-Code CASIO VR via PGM101

*De artikels die u gaat wijzigen van btwcode mogen niet in open tafels staan bij een fiscale kassa!*

Selecteer in PGM > 101. PLU >

1. STELLA 25 CL.
2.00 € BIEREN DRANK
2. STELLA 33 CL.
2.10 € BIEREN DRANK
3. STELLA 50 CL.
3.20 € BIEREN DRANK
4. WESTMALLE 25 CL.
2.20 € BIEREN DRANK

Kies uit de lijst




of druk op een plu toets in het rechterscherm

Daarna verschijnt de artikel fiche en u wijzigt de btw code.  
U kan dit individueel voor elk artikel gaan doen.

Maar u heeft ook een snelle methode om meerdere opeenvolgende artikelnummers  
terzelfder tijd te gaan wijzigen van btw code:

- 1) U selecteert eerst een artikel met de gewenste (te kopiëren) btwcode.

- 2)  >U vinkt BTW1.

U vult de start plu nr. en eind plu nr. in; dan drukt u op de toets Rangecopy

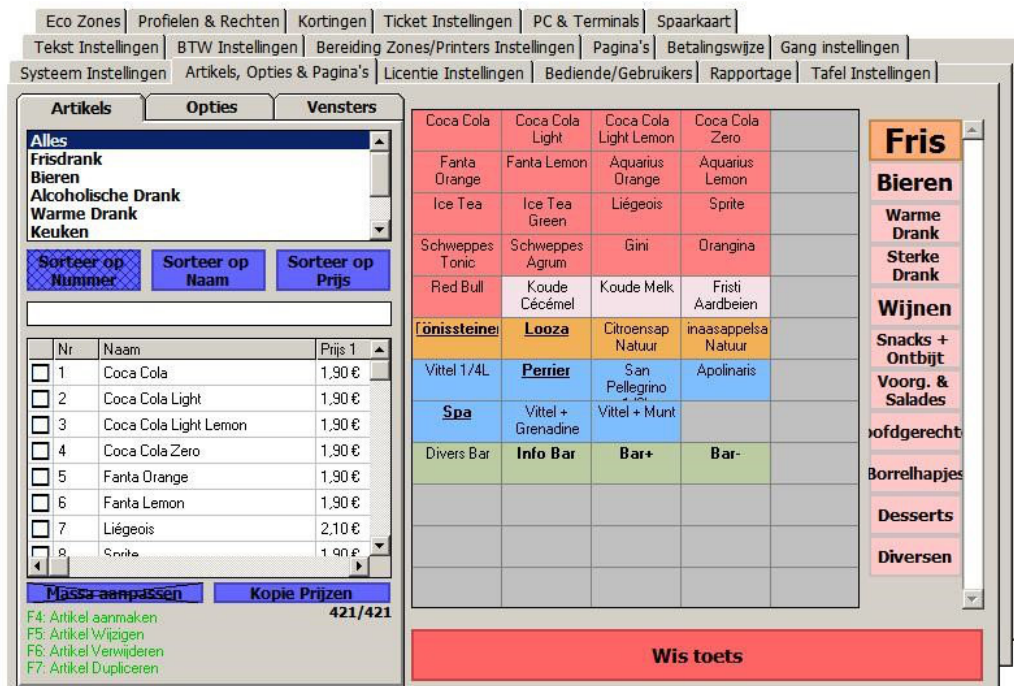


# BTW AANPASSEN DLIGHT PER ARTIKEL

- Meld U aan op het kassasysteem
- Indien het eerste scherm dat U ziet het tafelscherm is, kiest U "Geen Tafel"
- U ziet nu het bestelscherm, druk hierin op het "Dealer Logo"
  - Het dealer logo is het gekleurde logo met de naam & gegevens van Uw kassaleverancier
- Wanneer U op het dealer logo drukt, krijgt U het scherm met de manager functies te zien
- Druk op de schroevendraaiers, hierna krijgt U de melding "Bent U zeker dat U naar backoffice wilt gaan", indien U op "Ja" drukt verkleint het scherm en krijgt U de backoffice te zien waarin alle instellingen van het kassasysteem kunnen gewijzigd worden

Bij het binnenkomen van de Backoffice van D-light krijgt u het onderstaande scherm te zien. De tabbladen bovenaan bevatten alle mogelijke instellingen voor de software.

(Bij binnenkomen van backoffice komt u automatisch terecht op de Artikel pagina)



- Dubbeltklik op de groep Frisdrank
- Nu komen alle frisdranken tevoorschijn.
- Dubbeltklik op het gewenste artikel
- Nu opent de artikelfiche
- Naast Prijs 1 kan je de BTW voet aanpassen naar 6% , de BTW TA is de Take Away BTW voet, dus hier blijf je best vanaf

Doe dit voor alle te wijzigen artikelen

